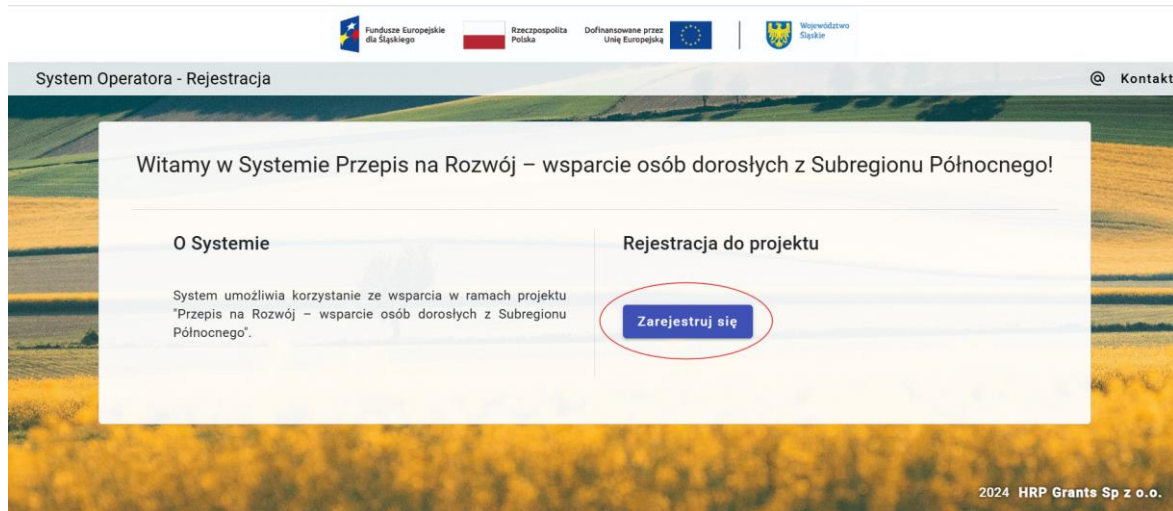


1. Wejdź na stronę <http://slaskpolnocny.przepisnarozwoj.pl/> i kliknij przycisk „Zarejestruj się”.

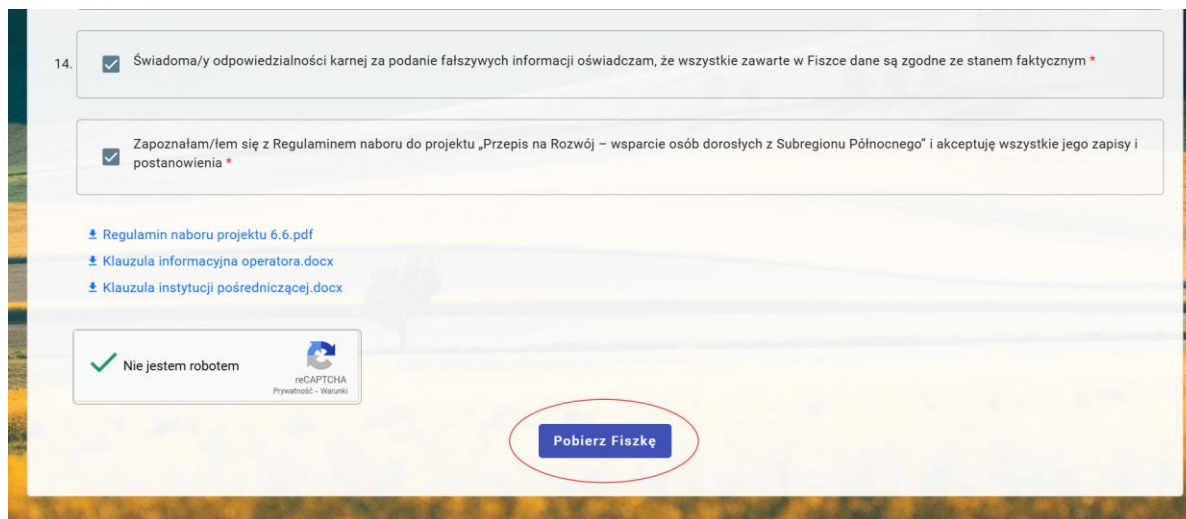


2. Zapoznaj się dokładnie z Instrukcją składania Fiszki zgłoszeniowej, która pojawi się w Systemie.



3. Wypełnij dane w Fiszce zgłoszeniowej zgodnie ze stanem faktycznym. Fiszka znajduje się w Systemie pod Instrukcją. Wzór Fiszki zgłoszeniowej znajduje się w Materiałach do pobrania, kafelek „Załączniki do Regulaminu (ważne od 22.11.2024r.)”.


4. Zaznacz, że dane podane w Fiszce są zgodne ze stanem faktycznym oraz że zapoznałeś się z Regulaminem do Projektu i akceptujesz jego zapisy i postanowienia. Następnie zaznacz, że „nie jesteś robotem” i pobierz Fiszkę. **WAŻNE: nie zmieniaj nazwy wygenerowanego pliku. Pierwsze 9 cyfr nazwy pobranego pliku pdf, to Twój unikalny numer, który pozwoli Ci zidentyfikować się na naszej liście rankingowej.**



14.  Świadoma/y odpowiedzialności karnej za podanie fałszywych informacji oświadczam, że wszystkie zawarte w Fiszce dane są zgodne ze stanem faktycznym \*

Zapoznałam/lem się z Regulaminem naboru do projektu „Przepis na Rozwój – wsparcie osób dorosłych z Subregionu Północnego” i akceptuję wszystkie jego zapisy i postanowienia \*

[Regulamin naboru projektu 6.6.pdf](#)  
[Klauzula informacyjna operatora.docx](#)  
[Klauzula instytucji pośredniczącej.docx](#)

Nie jestem robotem  reCAPTCHA  
Prywatność - Warunki

**Pobierz Fiszkę**

5. Zwróć uwagę, na komunikat, który wyświetla się po pobraniu Fiszki. Fiszkę należy podpisać podpisem kwalifikowanym lub profilem zaufanym lub e-dowodem, a następnie przesać na adres mailowym [slaskpolnocny@przepisnarozwoj.pl](mailto:slaskpolnocny@przepisnarozwoj.pl). Fiszki niepodpisane lub podpisane ręcznie nie będą kwalifikować się do udziału w Projekcie.

---

## Uwaga!

---

Dziękujemy za wypełnienie fiszki zgłoszeniowej, pamiętaj jednak, że Twoje zgłoszenie zostanie zarejestrowane dopiero wtedy, kiedy podpiszesz pobraną fiszkę podpisem kwalifikowanym lub profilem zaufanym lub e-dowodem oraz prześlesz ją do nas mailowo na adres: [slaskpolnocny@przepisnarozwoj.pl](mailto:slaskpolnocny@przepisnarozwoj.pl).

**WAŻNE!** Zarejestrujemy tylko pierwszą przesłaną fiszkę i tylko w trakcie trwania naboru!

**OK**

6. Fiszki zgłoszeniowe należy przesyłać z adresu mailowego, który został podany w Fiszce. Po przesłaniu jej na adres mailowy [slaskpolnocny@przepisnarozwoj.pl](mailto:slaskpolnocny@przepisnarozwoj.pl) otrzymasz wiadomość mailową o złożeniu Fiszki w Systemie.