



Fundusze Europejskie  
dla Śląskiego



Rzeczpospolita  
Polska

Dofinansowane przez  
Unię Europejską



Województwo  
Śląskie

# INSTRUKCJA WYDRUKU Z ZUS PUE

## potwierdzenie zgłoszenia do ubezpieczeń

- 1) zaloguj się do systemu ZUS PUE <https://www.zus.pl/ezus/logowanie?jezyk=pl>



PUE ZUS zmienia się w eZUS

### Zaloguj się do eZUS

Wybierz metodę logowania do konta w eZUS.

Nie masz konta w eZUS? [Zarejestruj się](#)

Login

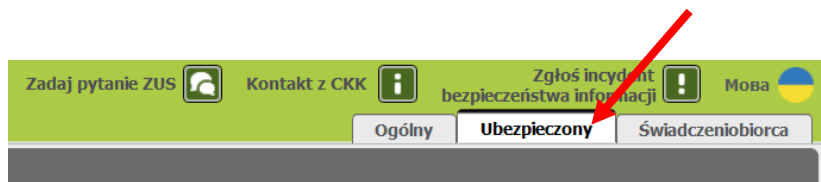
Pole jest wymagane

Hasło

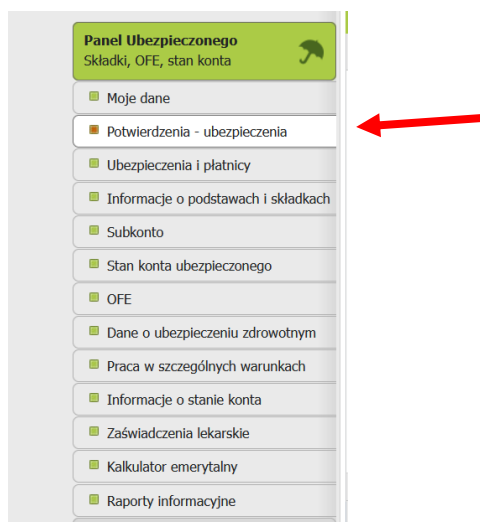
[Nie pamiętam hasła](#)

Zaloguj się

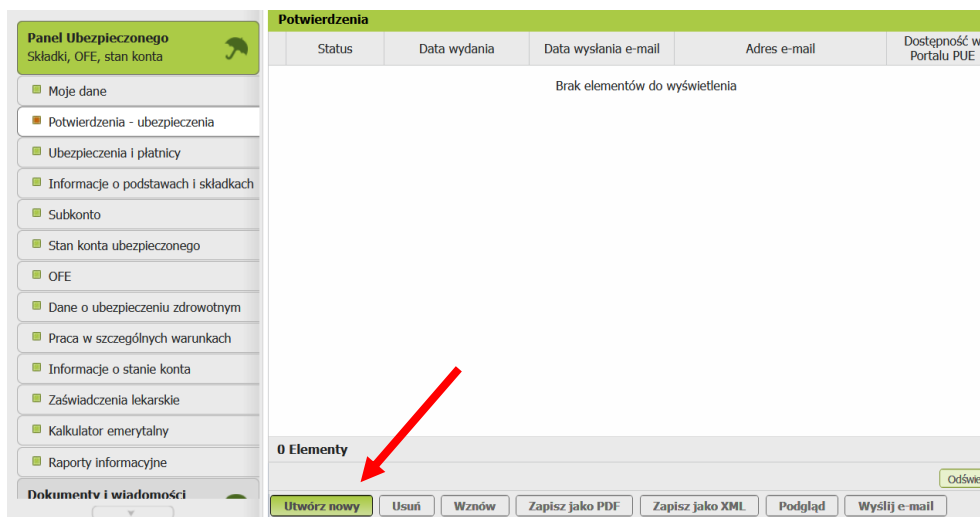
- 2) W prawym górnym rogu wybierz zakładkę „Ubezpieczony”



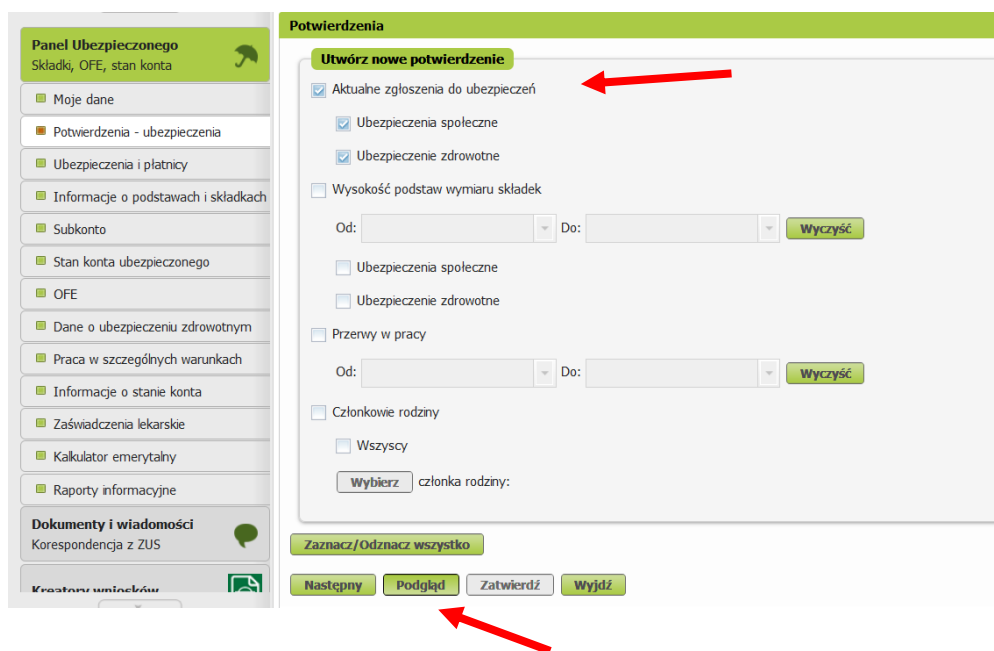
- 3) W Menu po lewej stronie wybierz „Potwierdzenia-ubezpieczenia”



4) Na dole strony kliknij przycisk „Utwórz nowy”.



5) Zaznacz „Aktualne zgłoszenia do ubezpieczeń” i kliknij „Podgląd”



6) Wygeneruj potwierdzenie



Znak:

**Potwierdzenie**

Zakład Ubezpieczeń Społecznych potwierdza, że według stanu na 28.08.2024 r. Pani:

**Imię:**  
**Nazwisko:**  
**PESEL:**  
**Seria i numer dokumentu tożsamości:**

jest zgłoszona do ubezpieczeń:  
emerytalnego

Płatnik	Kod tytułu ubezpieczenia	od	do

7) Sprawdź poprawność danych i kliknij „Zamknij” a potem „Zatwierdź”

**Potwierdzenia**

**Utwórz nowe potwierdzenie**

Aktualne zgłoszenia do ubezpieczeń

Ubezpieczenia społeczne

Ubezpieczenie zdrowotne

Wysokość podstaw wymiaru składek

Od:  Do:  **Wyczyść**

Ubezpieczenia społeczne

Ubezpieczenie zdrowotne

Przerwy w pracy

Od:  Do:  **Wyczyść**

Członkowie rodziny

Wszyscy

**Wybierz** członka rodziny:

**Zaznacz/Odznacz wszystko**

**Następny** **Podgląd** **Zatwierdź** **Wydź**

8) Utworzony zostanie dokument ze statusem „Oczekuje”.

**Utworzono potwierdzenie. Twoje potwierdzenie będzie dostępne w Portalu PUE przez 90 dni. Dokument przekazano do Podpisu. Oczekuj na jego podpisanie. Podpisany dokument otrzyma status "Wystawiony"**

**OK**



- 9) Gdy ZUS podpisze dokument, jego status zmieni się na „Wystawiony”.

Potwierdzenia					
Status	Data wydania	Data wysłania e-mail	Adres e-mail	Dostępność w Portalu PUE	
<input type="radio"/> Wystawiony	2024-08-29 13:54:58			90 dni	

- 10) Zaznacz checkbox z lewej strony i kliknij „Zapisz jako PDF”

The screenshot shows the 'Potwierdzenia' table with one row: 'Wystawiony' with a checked checkbox. Below the table is a pagination bar showing 'Elementy 1 - 1 z 1' and a toolbar with buttons: 'Utwórz nowy', 'Usuń', 'Wznów', 'Zapisz jako PDF', 'Zapisz jako XML', 'Podgląd', 'Wyslij e-mail', and 'Odśwież'. A red arrow points to the checkbox in the table, and another red arrow points to the 'Zapisz jako PDF' button in the toolbar.

**WYDRUKUJ I PODPISZ CZYTELNICIE „ZA ZGODNOŚĆ Z ORYGINAŁEM”**